




¿CÓMO VISUALIZAR EL DIARIO DE AULA A TRAVÉS DE LA PLATAFORMA *ALEXIA CLASSROOM?*



Abrir la página web del colegio (<https://www.dominicasleon.es/>) y desplazarse hasta el apartado **Alexia-Plataforma Educativa**. Hacer clic y acceder:

dominicasleon.es

Oxford Plus Sopa de Letras: Las...

MEAS NOTICIAS »

MODELO PEDAGÓGICO

MODELO PASTORAL

PLATAFORMA EDUCATIVA

Alexia

Gestión • Comunicación • Integración

Usuario

Contraseña

¿Ha olvidado su contraseña?

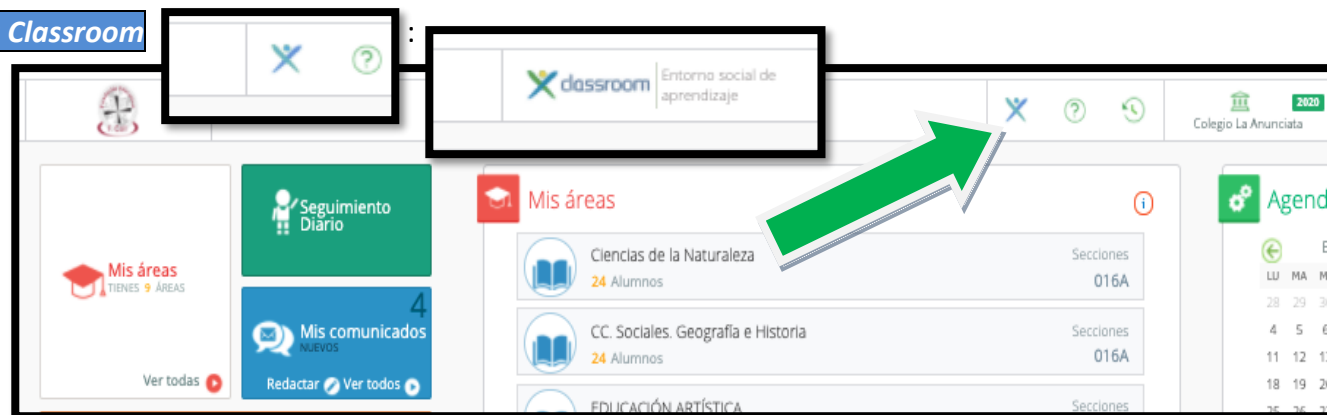
Educaria

Actividades Colegio La Anunciata

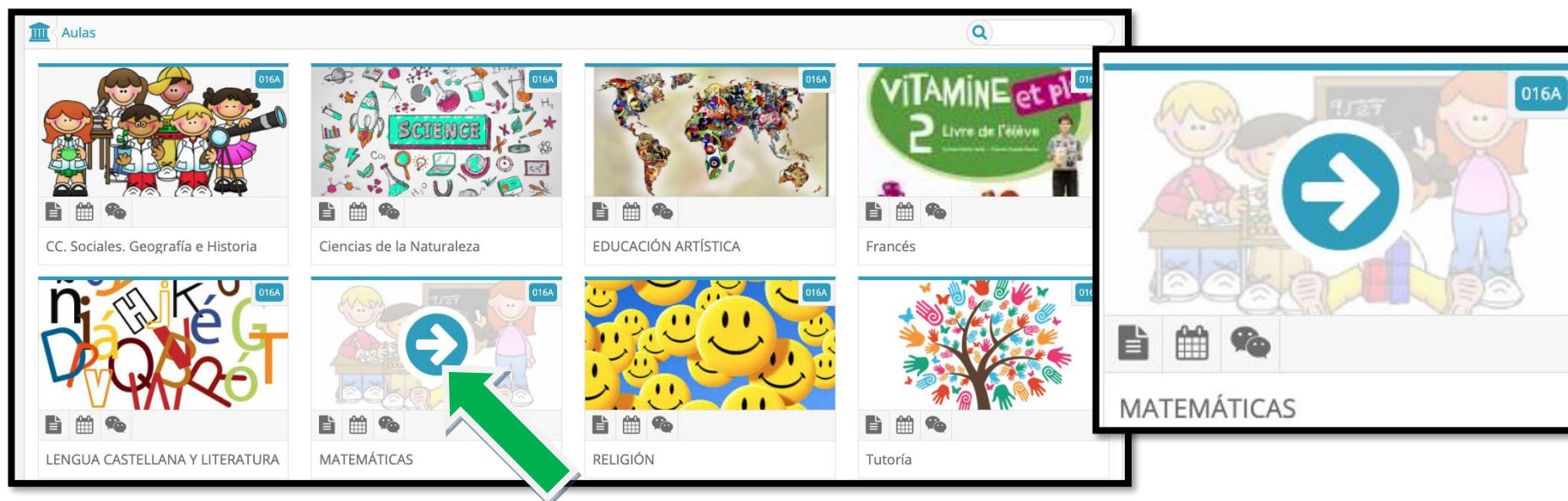
Actividades

TEAM TOGETHER WE CAN DO MORE

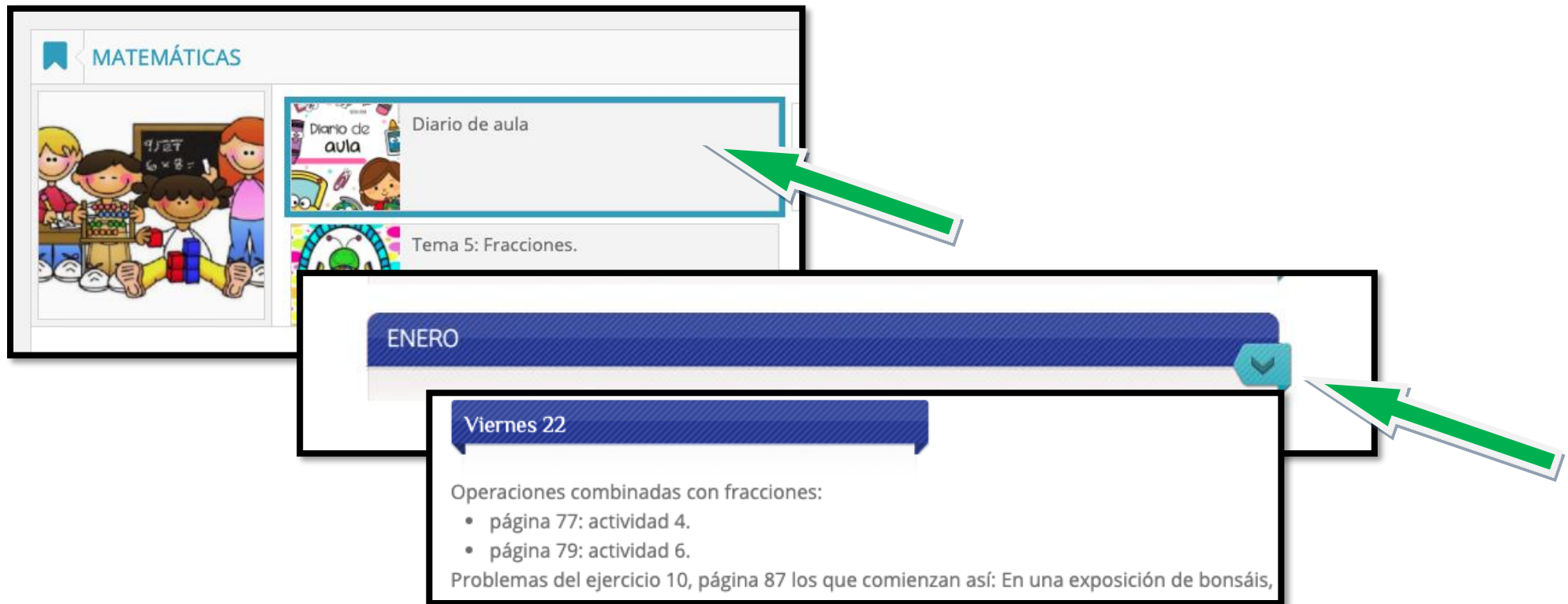
Hacer clic en el icono de **Alexia Classroom**



En el menú de las **ÁREAS** del nivel que se cursa, seleccionar la opción deseada:



Dentro de cada área, seleccionar la opción **Diario de aula** para poder visualizar las actividades diarias:



The image shows a screenshot of a mobile application interface. At the top, there is a blue header with the text 'MATEMÁTICAS'. Below this, there are two main sections. The first section is titled 'Diario de aula' and features a blue border and a green arrow pointing to it. The second section is titled 'Tema 5: Fracciones.' and also has a green arrow pointing to it. Below these sections, there is a calendar view for the month of 'ENERO'. A date, 'Viernes 22', is selected, and a green arrow points to the date. The selected date shows a list of activities: 'Operaciones combinadas con fracciones:' followed by two bullet points: 'página 77: actividad 4.' and 'página 79: actividad 6.'. Below the bullet points, there is a line of text: 'Problemas del ejercicio 10, página 87 los que comienzan así: En una exposición de bonsáis,'.

¡Gracias!