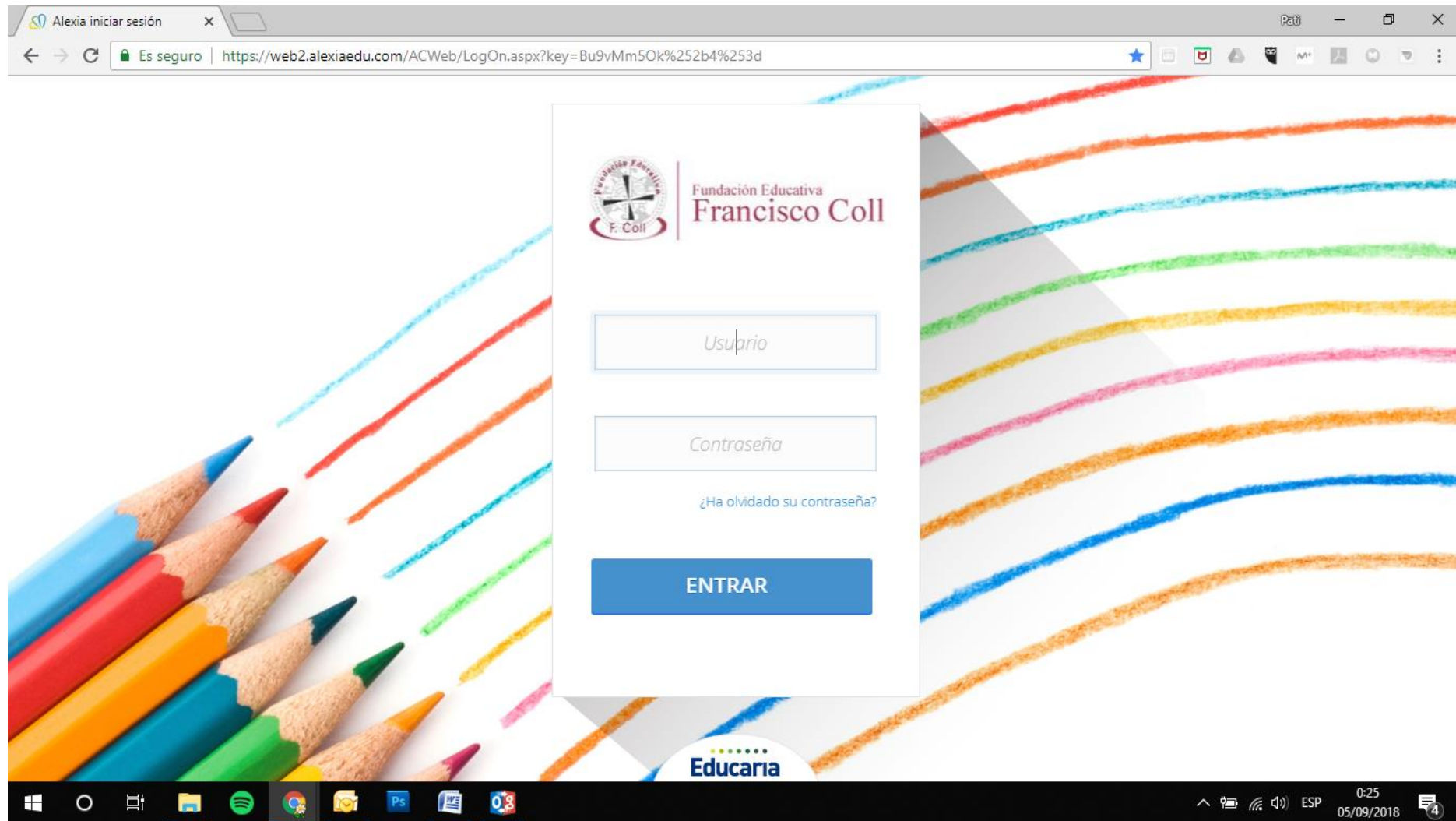




¿CÓMO MATRICULAR A LOS ALUMNOS EN ACTIVIDADES EXTRACURRICULARES?



Acceder a la página de Alexia desde un navegador, e introducir nuestro usuario y contraseña.





En el panel de entrada, pinchar en **VER TODAS** en la ventana de Extraescolares

The screenshot shows a web browser window displaying the Alexia web application. The browser address bar shows the URL: <https://web2.alexiaedu.com/ACWeb/paginas/Home/HomeMetro.aspx>. The page features a navigation menu at the top with icons for mobile, help, and a user profile. The main content area is divided into several sections:

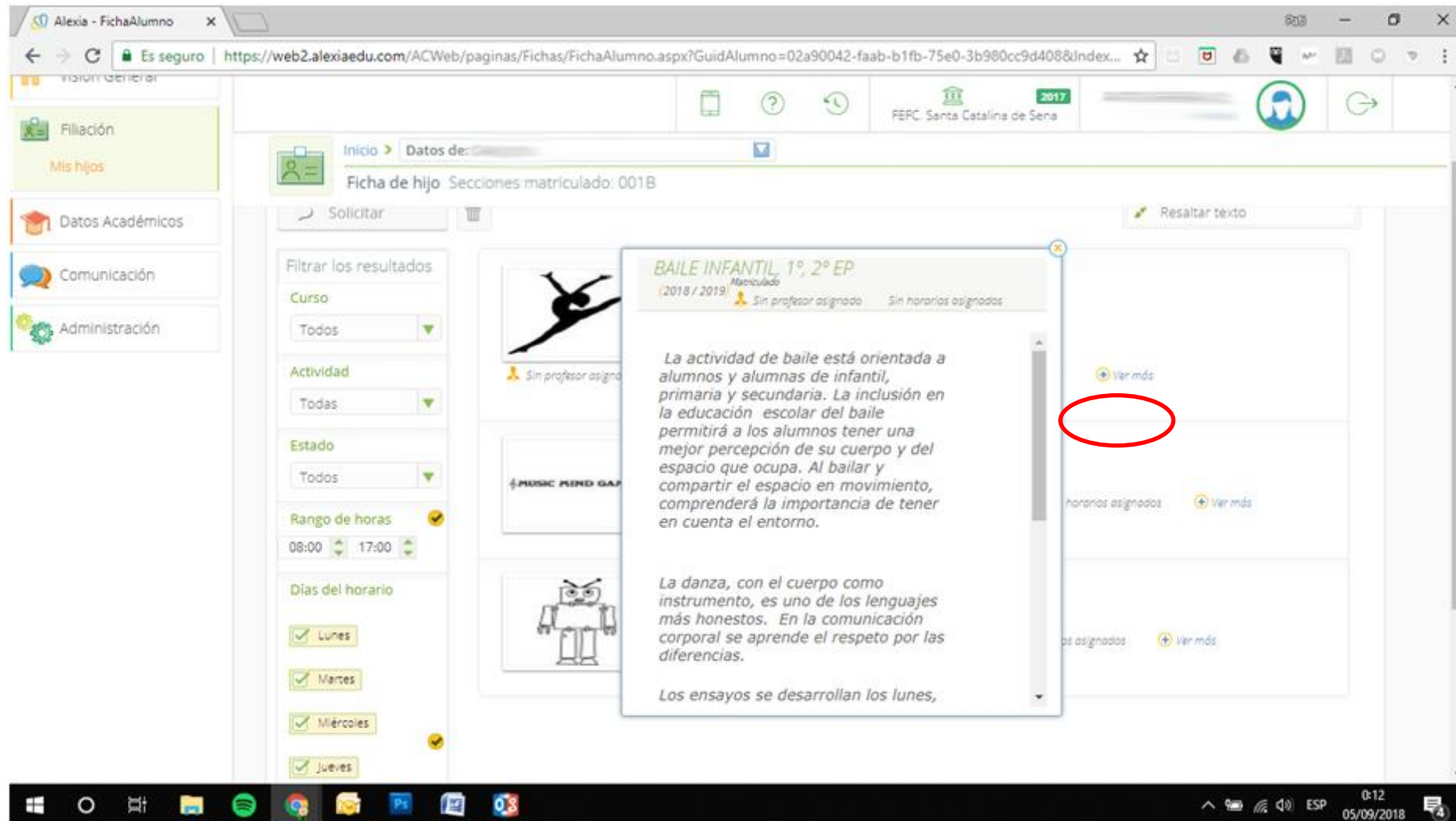
- Extraescolares**: A blue panel with a graduation cap icon and the text "ACTUALIZACIONES". The "Ver todas" button is circled in red.
- Boletines de notas**: A section displaying a list of evaluations for "Infantil 1º B":
 - Infantil 1º B de: 1 Evaluación Fecha: 20/12/2017
 - Infantil 1º B de: 2 Evaluación Fecha: 20/03/2018
 - Infantil 1º B de: 3 Evaluación Fecha: 17/06/2018
- Agenda**: A calendar view for September 2018.
- Seguimiento Diario**: A green panel with a stick figure icon.
- Recibos y facturas**: A green panel with a receipt icon and a "Ver todos" button.



Podremos visualizar todas las actividades en las que nuestro hijo/a se pueda matricular en función del curso en el que esté. Si queremos saber más sobre alguna actividad, pinchamos en **VER MÁS**

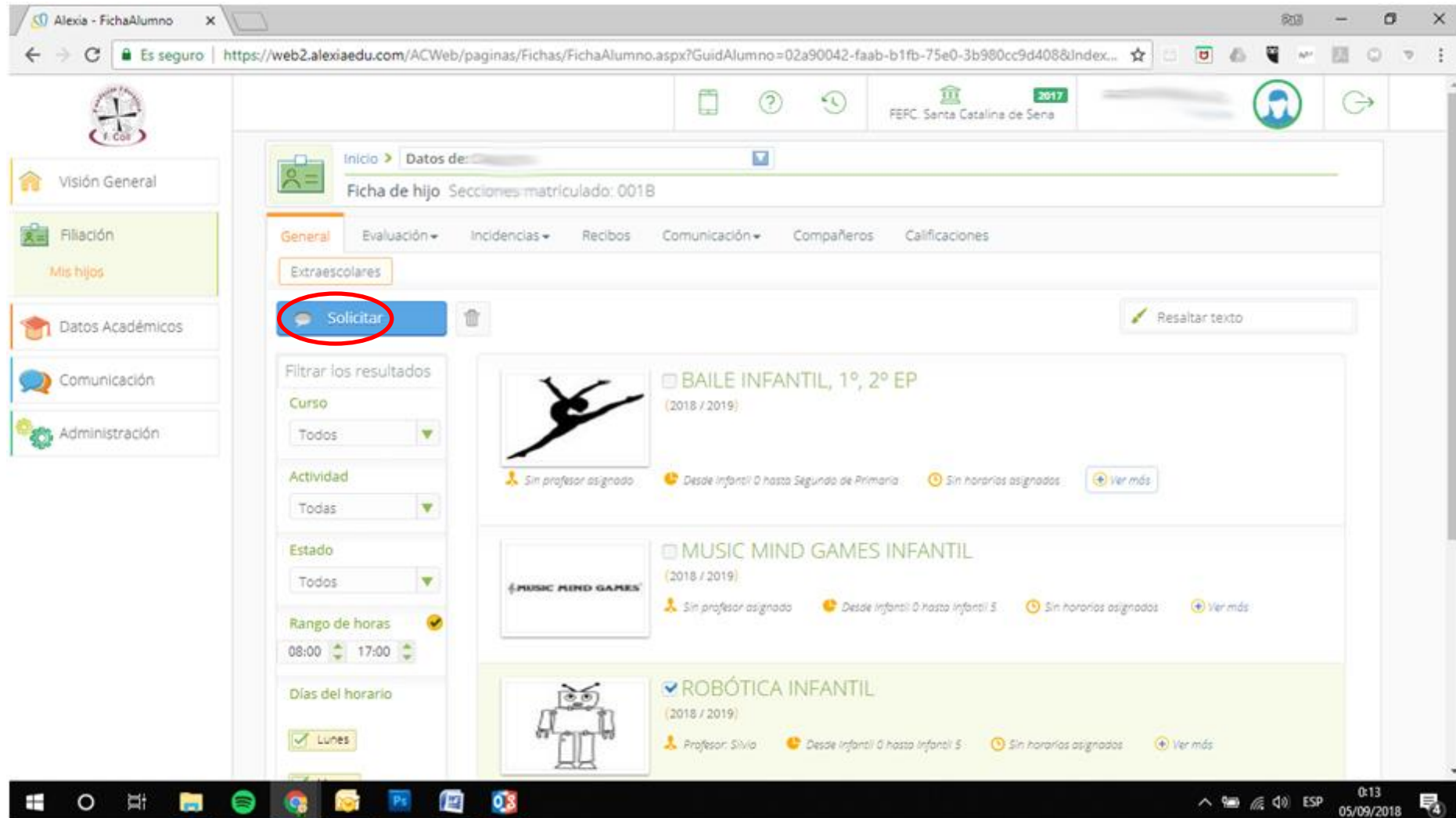
The screenshot shows a web browser window with the URL <https://web2.alexiaedu.com/ACWeb/paginas/Fichas/FichaAlumno.aspx?GuidAlumno=02a90042-faab-b1fb-75e0-3b980cc9d408&Index...>. The page title is 'Alexia - FichaAlumno'. The main content area is titled 'Ficha de hijo Secciones matriculado: 001B'. There are several tabs: 'General', 'Evaluación', 'Incidencias', 'Recibos', 'Comunicación', 'Compañeros', and 'Calificaciones'. The 'General' tab is active, and a sub-tab 'Extraescolares' is selected. On the left, there is a sidebar with navigation options: 'Visión General', 'Filiación', 'Mis hijos', 'Datos Académicos', 'Comunicación', and 'Administración'. The main content area shows a list of activities with filters on the left. The filters include 'Curso' (Todos), 'Actividad' (Todas), 'Estado' (Todos), and 'Rango de horas' (08:00 - 17:00). The activities listed are: 'BAILE INFANTIL, 1º, 2º EP (2018 / 2019)', 'MUSIC MIND GAMES INFANTIL (2018 / 2019)', and 'ROBÓTICA INFANTIL (2018 / 2019)'. Each activity has a 'Ver más' link. The bottom of the page shows a Windows taskbar with the time 0:12 and a notification for 'Carga completa (100%) 9/2018'.

Se desplegará una ventana en la que se detalla información relativa a la actividad y su desarrollo.



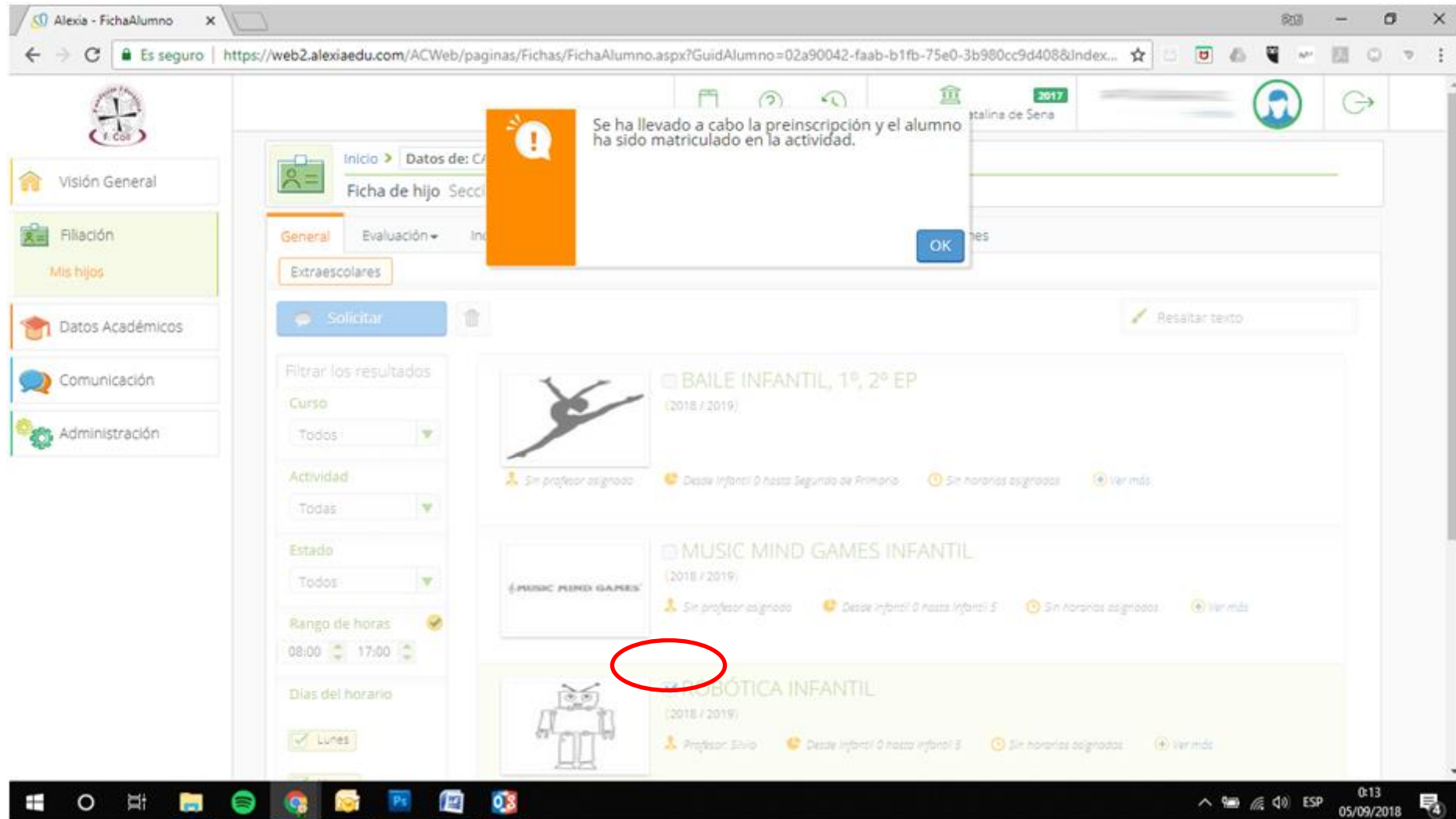
The screenshot shows a web browser window displaying a student's profile page. The browser address bar shows the URL: <https://web2.alexiaedu.com/ACWeb/paginas/Fichas/FichaAlumno.aspx?GuidAlumno=02a90042-faab-b1fb-75e0-3b980cc9d408&Index...>. The page title is "Alexia - FichaAlumno". The main content area shows "Ficha de hijo Secciones matriculado: 001B". A sidebar on the left contains navigation options: "Filiación", "Mis hijos", "Datos Académicos", "Comunicación", and "Administración". The main content area has a filter section with dropdowns for "Curso" (Todos), "Actividad" (Todas), and "Estado" (Todos), along with "Rango de horas" (08:00 - 17:00) and "Días del horario" (Lunes, Martes, Miércoles, Jueves). A modal window is open, displaying details for the activity "BAILE INFANTIL, 1º, 2º EP" (Matriculado 2018 / 2019). The activity description reads: "La actividad de baile está orientada a alumnos y alumnas de infantil, primaria y secundaria. La inclusión en la educación escolar del baile permitirá a los alumnos tener una mejor percepción de su cuerpo y del espacio que ocupa. Al bailar y compartir el espacio en movimiento, comprenderá la importancia de tener en cuenta el entorno." Below this, it states: "La danza, con el cuerpo como instrumento, es uno de los lenguajes más honestos. En la comunicación corporal se aprende el respeto por las diferencias." and "Los ensayos se desarrollan los lunes,". A red circle highlights a "Ver más" link in the modal window.

Si deseamos matricular a nuestro hijo/a, marcamos la casilla de verificación de la actividad, y veremos que se activa en color azul el botón de **SOLICITAR**.



The screenshot shows a web browser window displaying the 'Ficha de hijo' page. The browser address bar shows the URL: <https://web2.alexiaedu.com/ACWeb/paginas/Fichas/FichaAlumno.aspx?GuidAlumno=02a90042-faab-b1fb-75e0-3b980cc9d408&Index...>. The page title is 'Ficha de hijo Secciones matriculado: 001B'. The main content area is divided into several sections: 'General', 'Evaluación', 'Incidencias', 'Recibos', 'Comunicación', 'Compañeros', and 'Calificaciones'. Under the 'General' section, there is a 'Solicitar' button, which is circled in red. Below this, there is a list of activities. The first activity is 'BAILE INFANTIL, 1º, 2º EP' (2018 / 2019), which is currently unselected. The second activity is 'MUSIC MIND GAMES INFANTIL' (2018 / 2019), also unselected. The third activity is 'ROBÓTICA INFANTIL' (2018 / 2019), which is selected, and its 'Solicitar' button is highlighted in blue. The left sidebar contains navigation options: 'Visión General', 'Filiación', 'Mis hijos', 'Datos Académicos', 'Comunicación', and 'Administración'. The bottom of the screen shows the Windows taskbar with the date and time: 0:13 05/09/2018.

Una vez hayamos hecho la solicitud, nos saldrá un mensaje de confirmación. Pinchamos **OK**

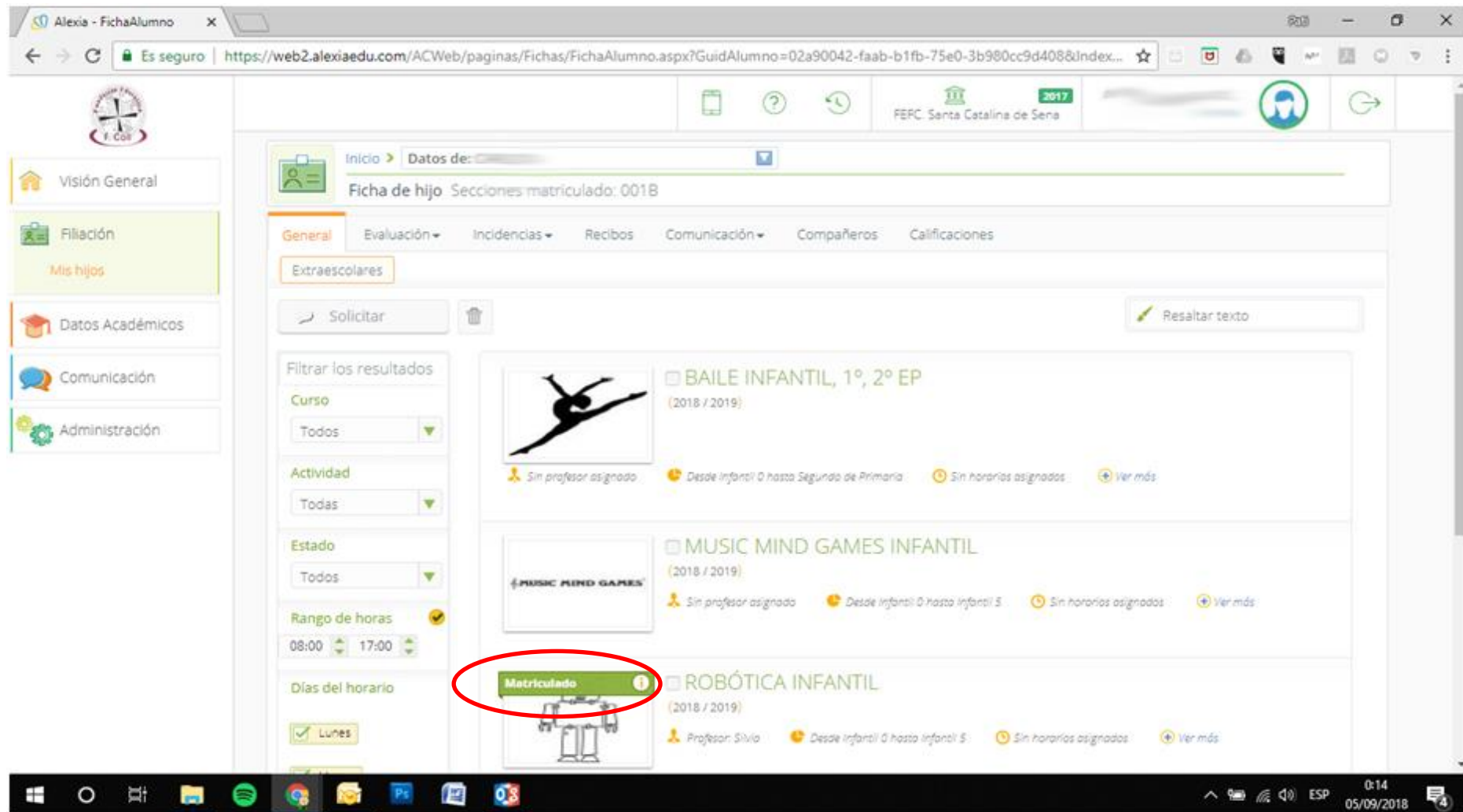


The screenshot shows a web browser window with the URL <https://web2.alexiaedu.com/ACWeb/paginas/Fichas/FichaAlumno.aspx?GuidAlumno=02a90042-faab-b1fb-75e0-3b980cc9d408&Index...>. The page displays a confirmation message: "Se ha llevado a cabo la preinscripción y el alumno ha sido matriculado en la actividad." with an "OK" button. Below the message, there is a list of activities with filters on the left. The activities listed are:

- BAILE INFANTIL, 1º, 2º EP (2018 / 2019)
- MUSIC MIND GAMES INFANTIL (2018 / 2019)
- ROBÓTICA INFANTIL (2018 / 2019)

The "ROBÓTICA INFANTIL" activity is highlighted in yellow and circled in red. The left sidebar contains navigation options: Visión General, Filiación, Mis hijos, Datos Académicos, Comunicación, and Administración. The bottom of the screen shows a Windows taskbar with the date 05/09/2018 and time 0:13.

Sobre la imagen de la actividad, saldrá un cartel que pone **MATRICULADO**. Repetir en tantas actividades como se desee.



The screenshot shows a web browser window displaying the 'Ficha de hijo' (Student Profile) page for 'Alexia'. The page is titled 'Ficha de hijo Secciones matriculado: 001B'. The main content area lists several activities under the 'Extraescolares' tab. The activities listed are:

- BAILE INFANTIL, 1º, 2º EP** (2018 / 2019): Sin profesor asignado, Desde Infantil 0 hasta Segundo de Primaria, Sin horarios asignados.
- MUSIC MIND GAMES INFANTIL** (2018 / 2019): Sin profesor asignado, Desde Infantil 0 hasta Infantil 5, Sin horarios asignados.
- ROBÓTICA INFANTIL** (2018 / 2019): Profesor: Silvia, Desde Infantil 0 hasta Infantil 5, Sin horarios asignados.

The 'ROBÓTICA INFANTIL' activity is highlighted with a red circle, and a green banner with the text 'Matriculado' and an information icon is overlaid on its image.



Para cualquier duda o aclaración:

extraescolares.leon@fefcoll.org

David Ojeda de la Roza

Coordinador de Actividades Pedagógicas

extraescolaresdeportivas.leon@fefcoll.org

Iván González Borraz

Coordinador de Actividades Deportivas